



M B I  SOFTWARE

KANTINE+

Von der Menübestellung bis zur Abzugslohnart

MBI Niederwimmer GmbH

Hamerlingstr. 42
A-4020 Linz
Tel. +43 (0)732 77 95 41
Fax +43 (0)732 77 95 41 - 70
E-Mail: info@mbi.at
www.mbi.at



KANTINE+ vereinfacht Ihre Kantinenabrechnung

*Mitarbeiter bestellen am Zeiterfassungsterminal oder Bildschirm.
Das Kantinepersonal disponiert auf Basis dieser Vorbestellungen.
Die Personalabteilung profitiert vom automatischen Lohnabzug.
Auf Wunsch visualisieren und kontrollieren Sie den Konsum in Ihrer Kantine.*



Bestellen am Zeiterfassungsterminal

Die einfachste Form der Menübestellung bietet das Zeiterfassungsterminal:

Mitarbeiter bestellen täglich durch Tastendruck, Nummereingabe oder Auswahl aus einer Liste Ihr Wunschmenü.

Wie lange eine Bestellung erfolgen kann, geben Sie vor.

Beispiel:

- bis 9:00 bestellen erlaubt
- bis 12:00 keine Bestellung möglich
- ab 12:00 Bestellung gilt für nächsten Arbeitstag

Am „normalen“ Zeiterfassungsterminal kann kein Speiseplan angezeigt werden.

Es empfiehlt sich, diesen neben dem Terminal aufzuhängen oder ZEIT+.Net zu nutzen.

- Gemeinsame Datenbasis in ZEIT+
- Gleicher Ausweis oder Schlüsselanhänger
- Vorhandene Terminals nutzen
- Einheitliche Oberfläche
- Integration in ZEIT+.Net
- Integration in winClient
- Automatisierte Abläufe
- EIN Ansprechpartner
- Erfahrene Berater
- Kompetente Hotline



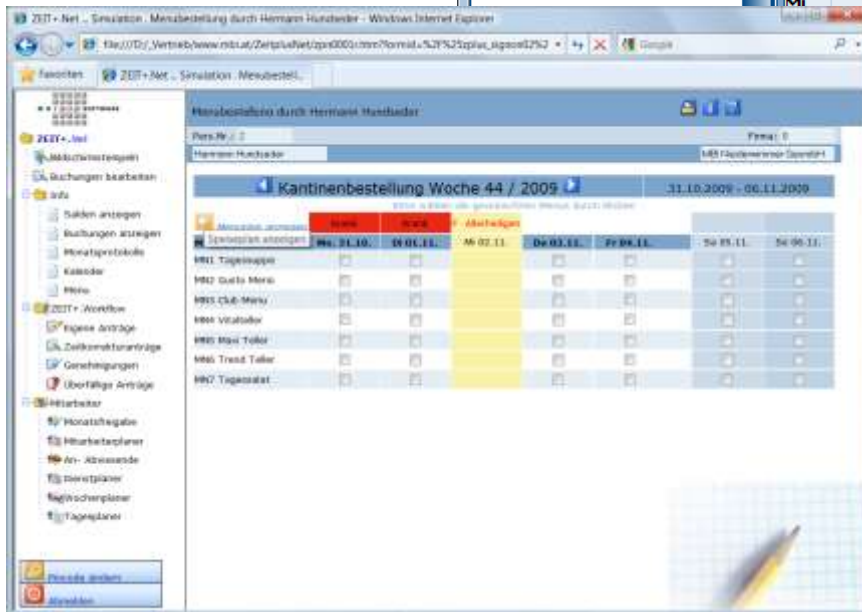
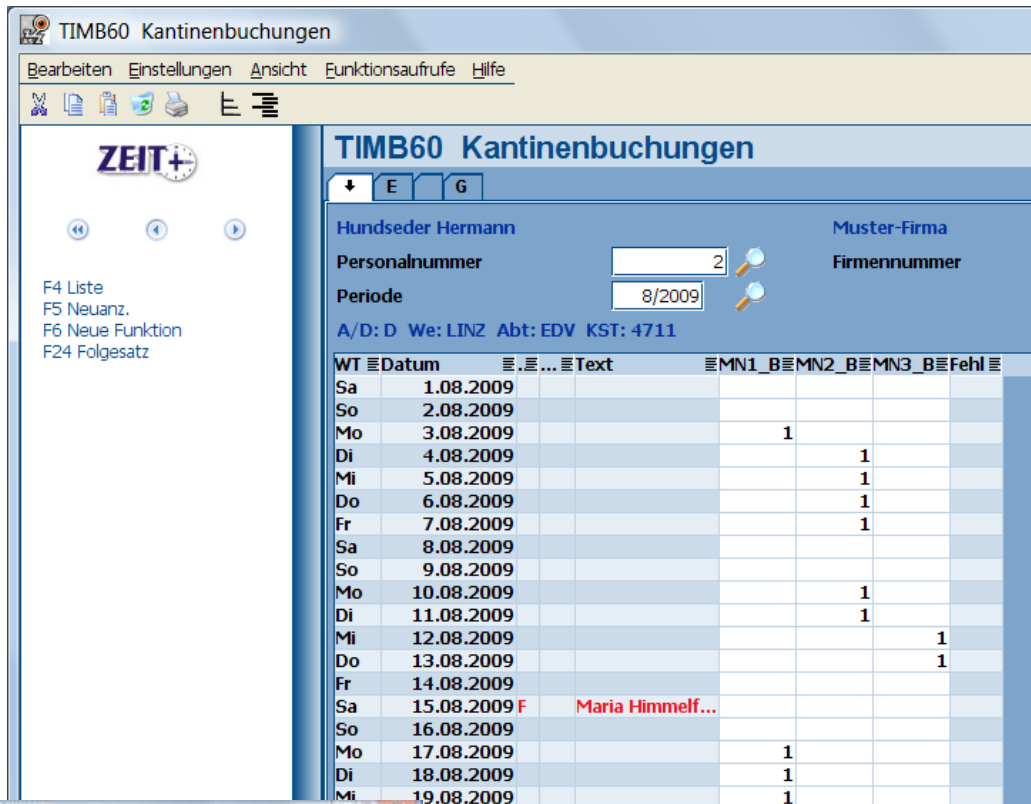
Nutzen Sie die Möglichkeiten Ihrer AS/400 !
KANTINE+ ist ein ZEIT+ Zusatzmodul.
Durch diese Integration ergeben sich viele Vorteile.

Bestellen in ZEIT+ classic oder winClient

Mitarbeiter tragen das Wunschmenü ein und haben einen Überblick über bereits bestellte Essen.

Diese Art der Bestellung hat den Vorteil, dass man bereits im Voraus (zB für eine ganze Woche) bestellen kann.

Selbstverständlich können Sie auch hier einstellen, bis wann Mitarbeiter Essensbestellungen abgeben dürfen. Ältere Daten werden nur mehr angezeigt und sind gesperrt.



Bestellen in ZEIT+.Net

Noch einfacher erfolgt die Bestellung im Webbrowser. Hier wird mit Mausclick gearbeitet.

Ein Link auf Ihren Speiseplan (als pdf am Server abgelegt, ...) vereinfacht alles.

Stellen Sie Mitarbeitern in der Produktion ein Kaba B-Net 9580 mit Touchscreen und Legic-Leser für Ihre Ausweise zur Verfügung, damit auch diese KANTINE+ nutzen.

74 x Menü 1
23 x Menü 2
12 x Menü 3

P. Nr.	Name	MN1	MN2	MN3
1	Schlehan Markus	1		
2	Hundseder Hermann		1	
6	Taurer Waltraud		1	
11	Meier Hans Mag.			1
13	Donis Reinhold	1		
15	Ostermann Herbert	1		

Gourmet-Webterminal

Durch eine einfache Anwendung können Sie am Gourmet-Webterminal mit vorhandenen Ausweisen nicht nur Ihr Essen bestellen, sondern auch ZEIT+.Net einsetzen.



Dispoliste für Kantinenpersonal

Über die Automatik wird definiert, wann die Bestell-Liste ausgedruckt wird.

Der Ausdruck erfolgt mit Mitarbeiterdetails oder als Summenprotokoll oder Sie überprüfen die Summen am Bildschirm.

Korrektur und Gästeessen

In ZEIT+ classic und im winClient nehmen Kantinenpersonal und Personalabteilung Korrekturen vor und tragen Gästeessen ein.



Am Monatsende werden die Menüs automatisch vom Lohn/Gehalt abgezogen. Dabei wählen Sie, ob bestellte oder konsumierte Menüs verrechnet werden.

Konsum in der Kantine kontrollieren

In der Kantine kann der Konsum bestätigt werden.

Die Mitarbeiter nutzen den gleichen Ausweis wie beim Stempeln.

Konsumkontrolle mit Kaba-Terminals

Mehrere Menüs werden an einem Platz ausgegeben

Am Display eines Terminals wird die bestellte Menünummer angezeigt.

Sollte kein Essen bestellt sein, erfolgt eine Warnung am Display, das rote LED leuchtet und das Gerät piept laut.

Menüausgabe erfolgt getrennt (Menüstraßen)

Je Ausgabeplatz wird ein Terminal aufgestellt.

- Wenn kein Menü bestellt ist, erfolgt eine Warnung
- Wenn sich der Mitarbeiter in der falschen Menüstraße angestellt hat, erfolgt eine Warnung
- Optische Darstellung mit Hilfe von grünen und roten Lampen
- Drehkreuz je Menüstraße
-



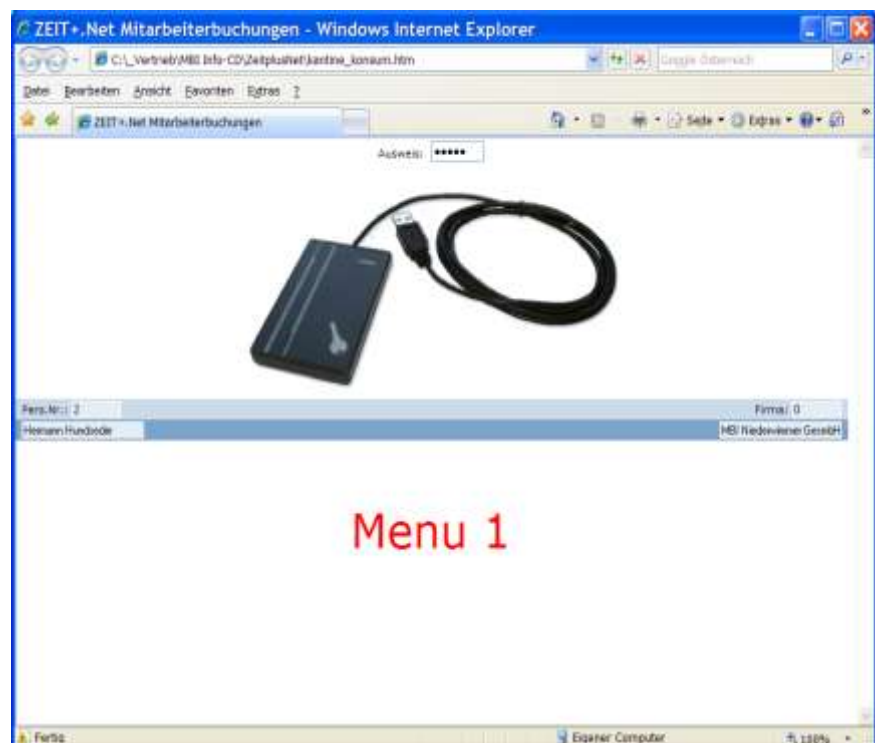
Konsumkontrolle mit ZEIT+.Net

Die einfachste und günstigste Form der Konsumkontrolle erfolgt mit ZEIT+.Net.

An einen PC wird ein Leser B-Net 9107 USB angeschlossen, der Ihre Legic-Ausweise lesen kann.

Am Display des PCs wird entweder das Wunschmenü oder eine Warnung angezeigt.

Wenn Sie wollen, können Sie über Style-Sheets Menübilder hinterlegen.



KANTINE+ ... einfach und genau deshalb mächtig

